

# Postup nastavení hesla pro přístup do členské sekce KSP

**!!!! Pokud člen nesdělil klubu svůj email, není možné přístup do členské sekce aktivovat !!!!**

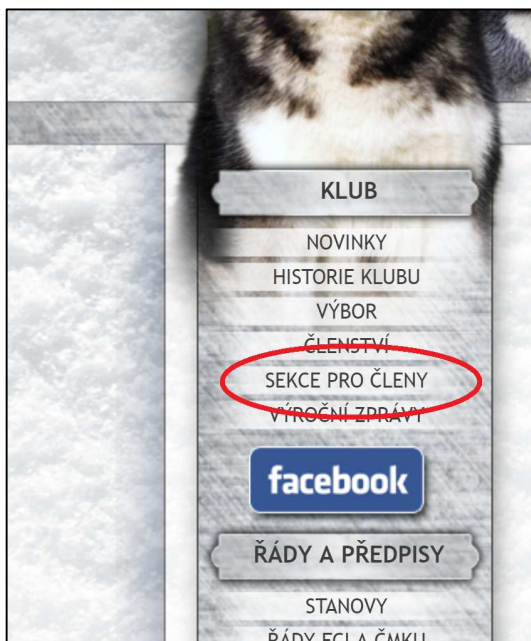
Pro ověření emailu v klubové databázi členů kontaktujte ekonomku klubu p. Grdinovou (tel. 731 540 889, email: barys.husky@gmail.com).

K přístupu do členské sekce je požíván email člena a heslo. Při prvním přístupu je nutné heslo nastavit. Postup k nastavení naleznete níže v tomto dokumentu.

Po nastavení hesla je již možné přistupovat do členské sekce zadáním emailu a hesla. Každý člen si heslo může měnit ve svém profilu.

Pokud máte email v klubové databázi správný, můžete přistoupit k aktivaci účtu.

## 1) Vstup do sekce



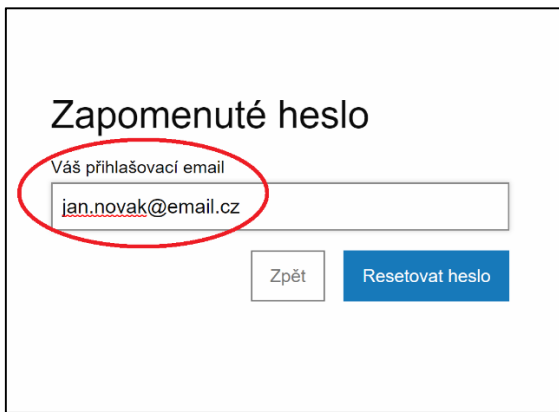
klikněte na webových stránkách klubu (www.polardogs.cz) na odkaz „SEKCE PRO ČLENY“

## 2) Nastavení hesla



na stránce pro přihlášení, klikněte na „Zapomenuté heslo?“

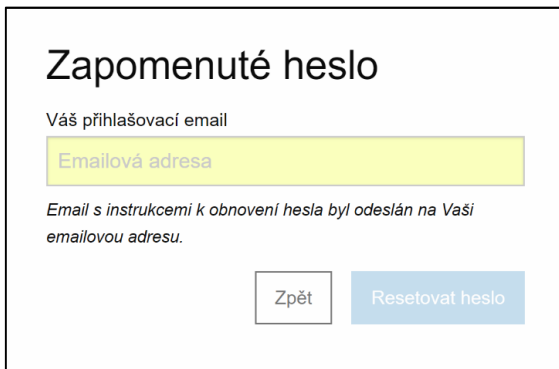
### 3) Generování odkazu pro nastavení hesla



Objeví se stránka pro obnovu hesla.

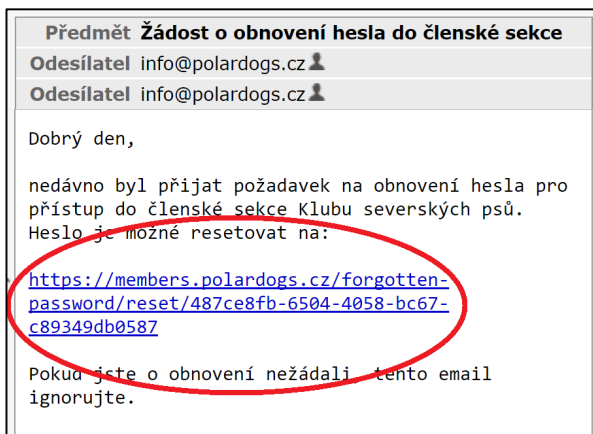
1. zadejte svoji emailovou adresu
2. klikněte na „Resetovat heslo“

### 4) hláška o odkazu



Po kliknutí na Resetovat heslo se objeví hláška: „Email s instrukcemi k obnovení hesla byl odeslán na Vaši emailovou adresu.“

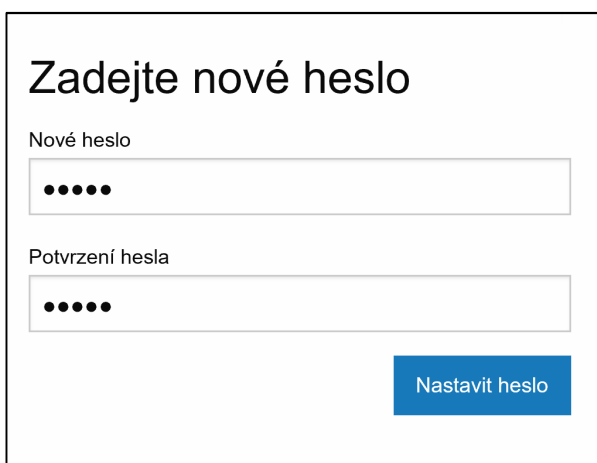
### 5) Email s odkazem



Do emailové schránky obdržíte email s odkazem na nastavení hesla.

V obdrženém emailu klikněte na odkaz, který je v textu emailu.

### 6) Zadání vlastního hesla



Po kliknutí na odkaz v emailu se v prohlížeči otevře stránka, kde si zvolíte své heslo a potvrdíte kliknutím na „Nastavit heslo“.

Při dalším přihlášení již použijte k přihlášení svůj email a Vámi zadané heslo